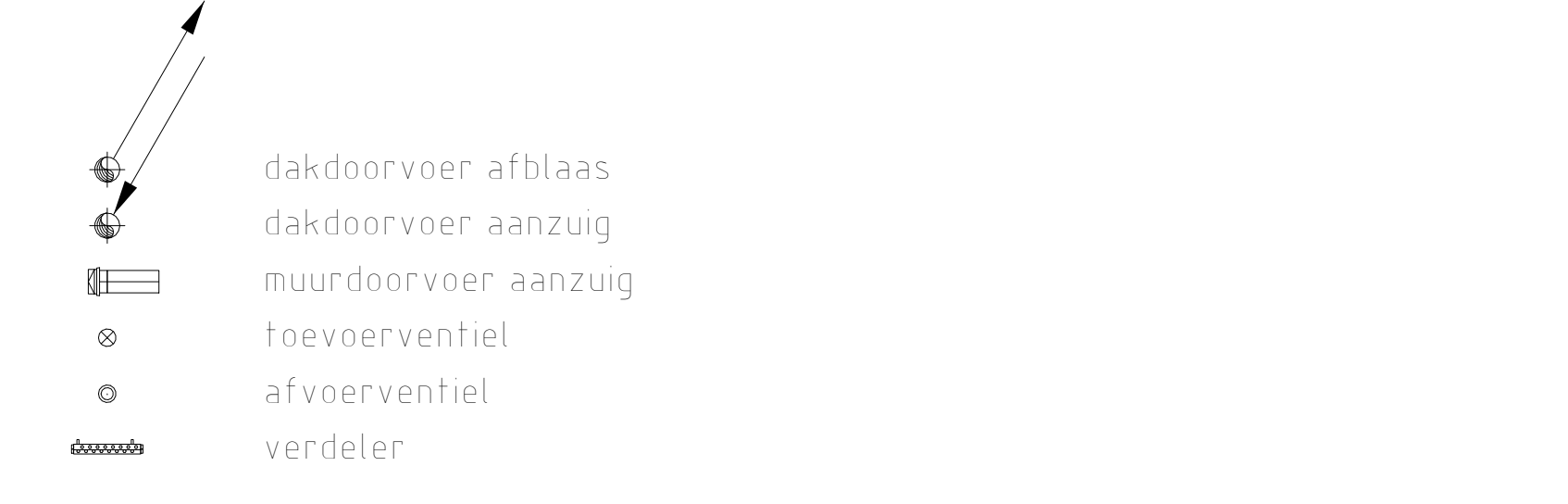


**Renvooi Bouwkundig**

- gevelmetselwerk
- kalkzandsteen
- isolatie
- lichte scheidingwand
- breedplaatvloer verdieping
- geïsoleerde begane grond vloer
- zwalwkast
- wfw
- wm
- wd
- hwa
- L
- mk
- kth
- mv
- vv
- ov
- CO2 sensor
- wfw
- wm
- wd
- hwa
- L
- mk
- kth
- mv
- vv
- ov
- CO2 sensor

**Renvooi installaties**

Elkta Renvooi	Wand	W.v.d. Ruiter (binnen)	W.v.d. Ruiter (buiten)	W.v.d. Ruiter (dakraaf)	W.v.d. Ruiter (dak)
1	1	1	1	1	1
2	2	2	2	2	2
3	3	3	3	3	3
4	4	4	4	4	4
5	5	5	5	5	5
6	6	6	6	6	6
7	7	7	7	7	7
8	8	8	8	8	8
9	9	9	9	9	9
10	10	10	10	10	10



Al de hier op tekening aangegeven posities en afmetingen van installatie onderdelen zijn indicatief

**DISCLAIMER**

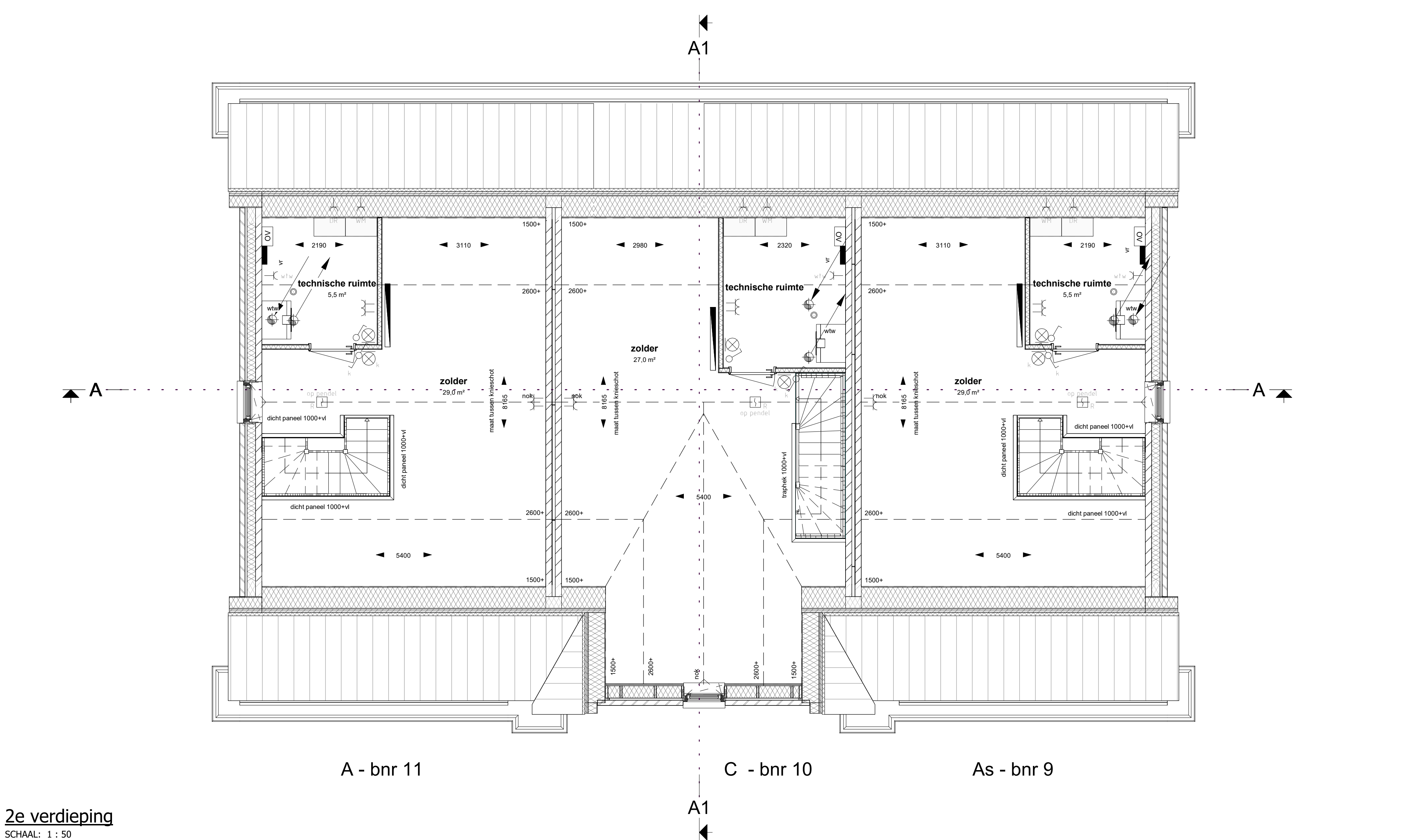
- Dit op de tekening opgenomen (oppervlakte)maten zijn indicatief, waaraan geen rechten ontleend kunnen worden.
- Wijzigingen onder voorbehoud

**KRIJFSTREEP**

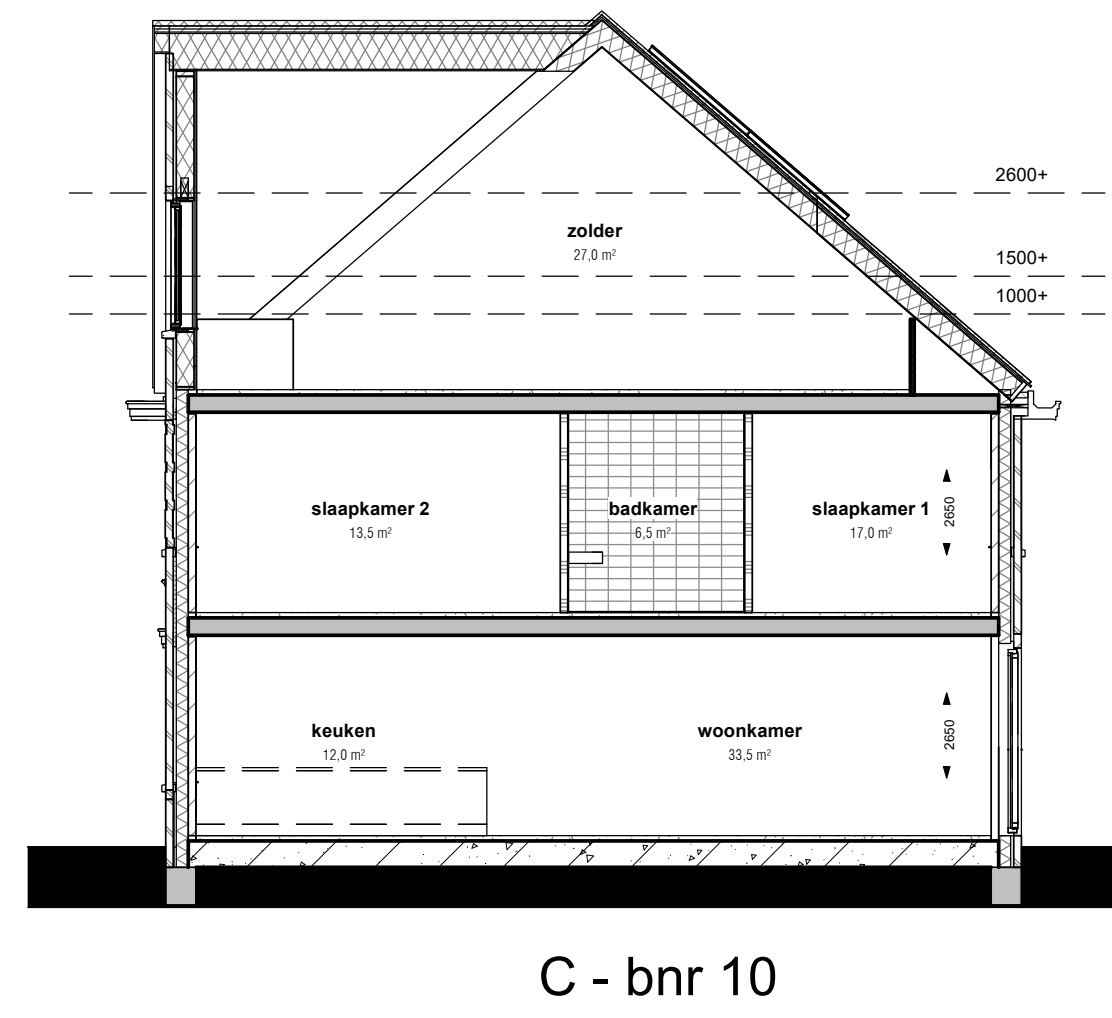
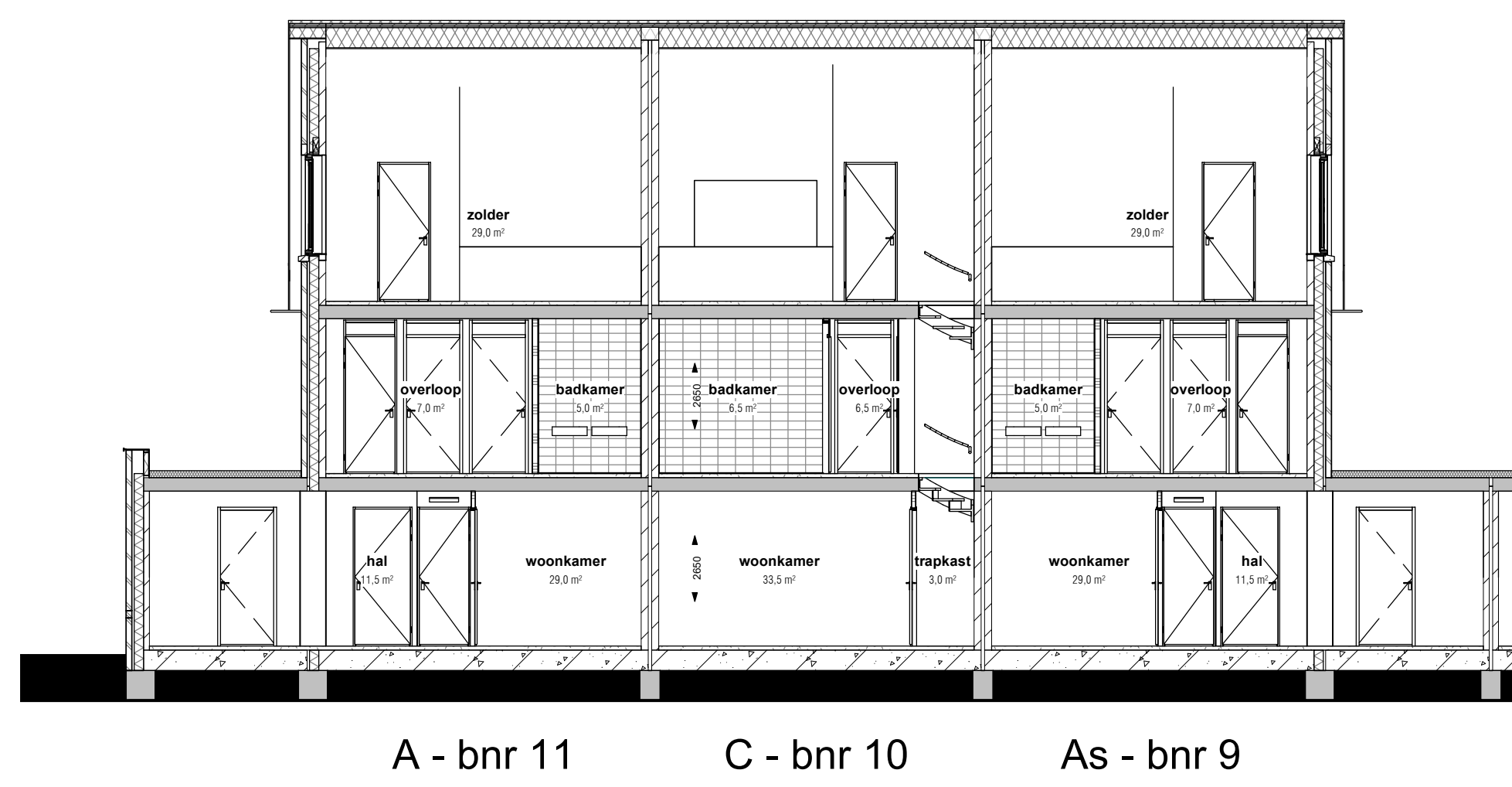
- Volgens het Bouwbesluit worden vertrekken, zoals de woon- en slaapkamers aangeduid als 'verblifruimten'. Wanneer een ruimte niet kan voldoen aan een voorschrift van Bouwbesluit 2012 (bijv. vanwege een voor daglichttoelating) kan de 'krijfstreephoede' worden toegepast. Hiermee wordt bedoeld, dat op een tekening voor een omgevingsvergunning, een fictieve inwendige scheidingconstructie (m.b.v. een stiplijn) wordt aangegeven binnen een verblifruimte. Om zo de ruimte wel te laten voldoen aan gestelde voorschriften.

**begane grond**  
SCHAAAL: 1 : 50

**1e verdieping**  
SCHAAAL: 1 : 50

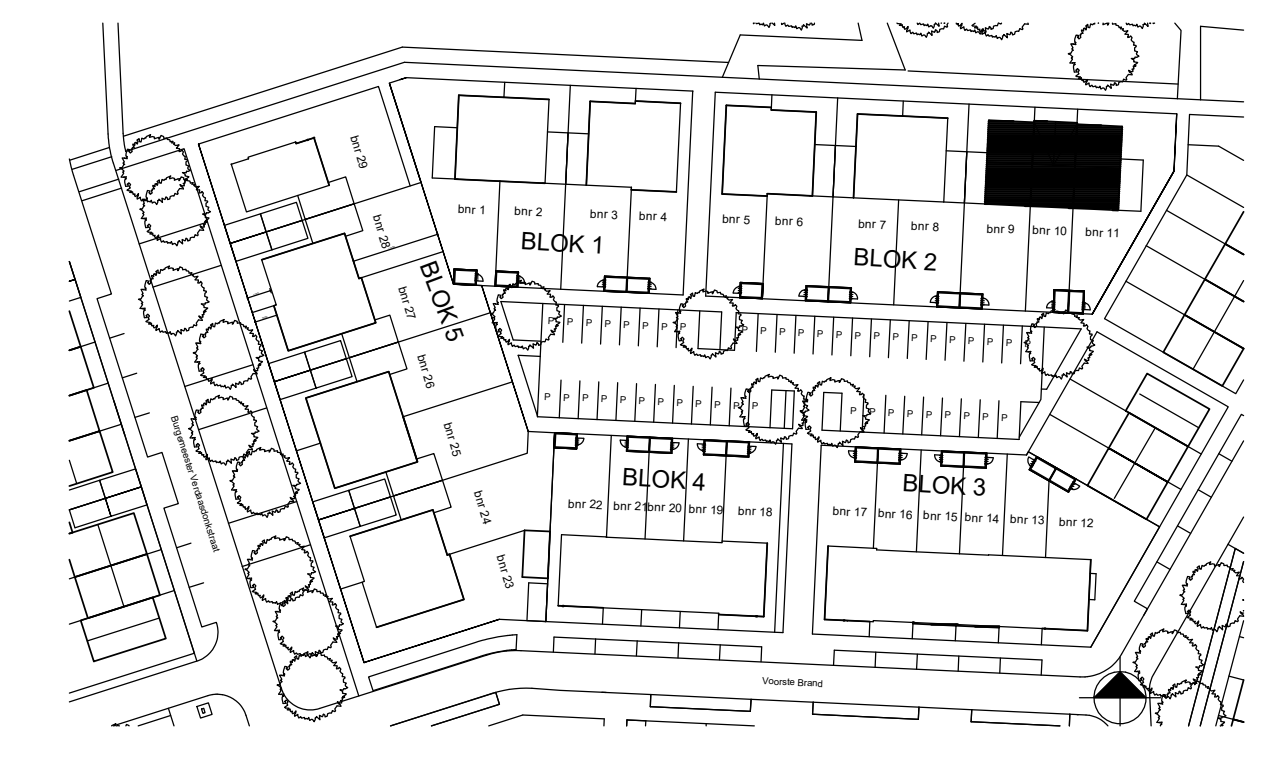


**Doorsnede A-A**  
SCHAAAL: 1 : 100



**Doorsnede A1-A1**  
SCHAAAL: 1 : 100

**2e verdieping**  
SCHAAAL: 1 : 50



**BUREAU 070**

**Bouwerijen Teteringen Breda**

Blok 2 - plattegronden bnr 9, 10 en 11 en doorsnede Verkooptekeningen

**VAN WIJNEN**

**VK-152-3**

04-11-2021

1:50/1:100 A0+ (1399x841)

Project: Teteringen Breda  
 Ontwerp: Bouwbesluit 2012  
 Tekening: Verkooptekeningen  
 Schaal: 1:50/1:100  
 Datum: 04-11-2021  
 Tekenaar: [naam]  
 Checker: [naam]  
 Approver: [naam]